




LIBRIS We know books
PLANȘELE COMPLETE PE CARE LE PUTEȚI FOLOSI CA MODEL



1



2




3



4



5

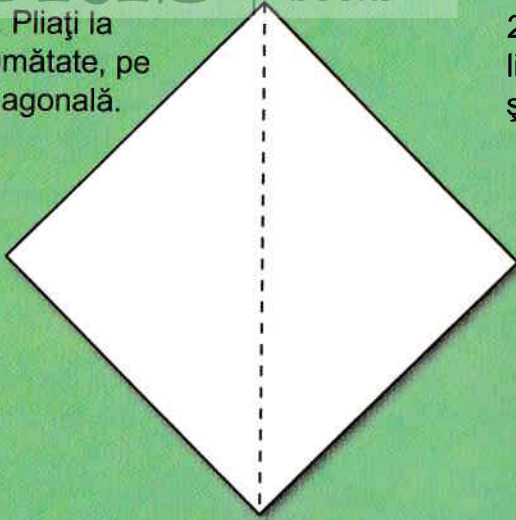


6

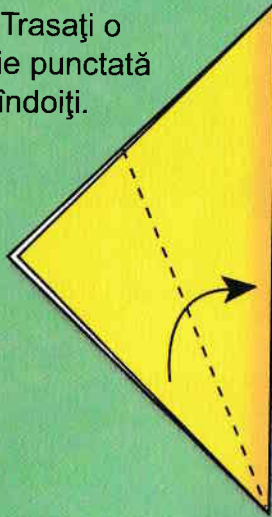


7

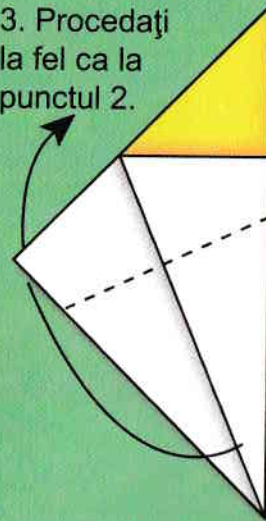
1. Pliți la jumătate, pe diagonală.



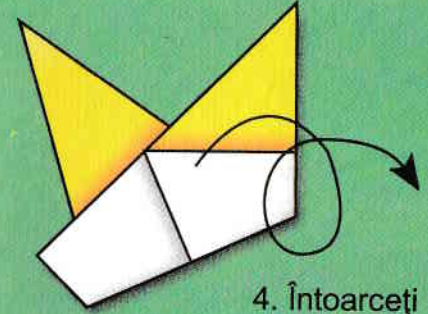
2. Trasați o linie punctată și îndoțiți.



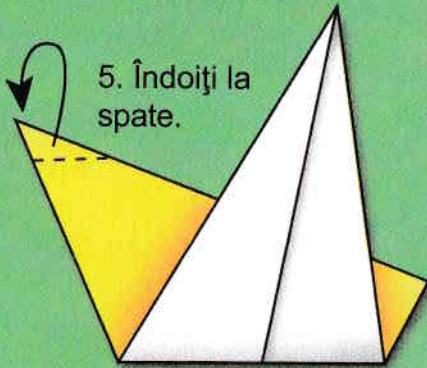
3. Procedați la fel ca la punctul 2.



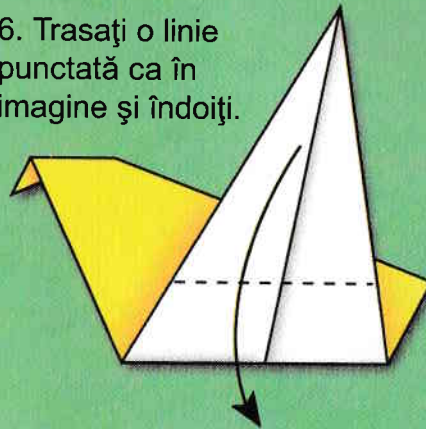
4. Întoarceți figurina.



5. Îndoți la spate.



6. Trasați o linie punctată ca în imagine și îndoțiți.



7. Lipiți ochiul, coada și creasta, pe care le găsești la paginile cu elemente detașabile, apoi desenați câteva pene.

